

BELARUS ÜLKE PROFİLİ



T.C.
Ticaret Bakanlığı
Ululararası Anlaşmalar ve Avrupa Birliđi
Genel Müdürlüğü

İçindekiler

| | |
|--------------------------------------|----|
| 1. GENEL BİLGİLER | 2 |
| 2. GENEL EKONOMİK DURUM | 5 |
| 3. DIŞ TİCARET | 7 |
| 4. DOĞRUDAN YABANCI YATIRIMLAR | 12 |
| 5. TÜRKİYE ile TİCARET | 14 |
| EKLER: | 16 |

1. GENEL BİLGİLER

Başlıca Sosyal Göstergeler

| | |
|--------------------------|---|
| Resmi Adı | Belarus Cumhuriyeti |
| Nüfus | 9,04 milyon |
| Dil | Rusça, Belarusça |
| Yüzölçümü | 207.600 km ² |
| Başkent | Minsk |
| Başlıca Şehirleri | Gomel, Mogilev, Vitebsk, Grodno, Brest |
| Yönetim Şekli | Çift meclisli, başkanlık tipi cumhuriyet rejimi |
| Devlet Başkanı | Alexander Lukashenko |
| Para Birimi | Belarus Rublesi (BYN) |

Üyesi Olduğu Başlıca Uluslararası Kuruluşlar

BSEC – Karadeniz Ekonomik İşbirliği Örgütü (gözlemci), CBSS – Baltık Denizi Devletleri Konseyi (gözlemci), CEI, CIS, CSTO, EAEC, EAPC, EBRD, FAO, GCTU, IAEA, IBRD, ICAO, ICRM, IDA, IFC, IFRC, ILO (Uluslararası Çalışma Örgütü), IMF (Uluslararası Para Fonu), IMSO, Interpol, IOC, IOM, IPU, ISO (Uluslararası Standardizasyon Örgütü), ITU, ITUC, MIGA, NAM, NSG, OPCW, OSCE, PCA, PFP, SCO (diyalog üyesi), UN, UNCTAD, UNESCO, UNIDO, UNWTO, UPU, WCO, WFTU, WHO, WIPO, WMO, WTO (gözlemci) (Birleşmiş Milletler Dünya Turizm Örgütü), WCO (Dünya Gümrük Örgütü), WHO (Dünya Sağlık Örgütü), WIPO (Dünya Fikri Mülkiyet Örgütü)

Coğrafi Konum

Belarus Avrupa'nın merkezinde, Rusya Federasyonu, Avrupa ülkeleri ve Asya arasında büyük ve önemli kara ve demiryolları arasında kalan, temel iletişim noktaları ile petrol ve doğalgaz boru hatlarının kesiştiği bir konumda bulunmaktadır. Rusya'nın merkezi ve batı kesimleri ile Batı Avrupa, Karadeniz, Baltık Denizi arasındaki en kısa yollar Belarus üzerinden geçmektedir. Eski SSCB üyesi olan Belarus kuzey Avrupa'da Rusya ile yakın ilişkiler geliştiren ülkelerin başında gelmektedir.

Ülke, kuzeyde Letonya, kuzeybatıda Litvanya, kuzeydoğu ve doğuda Rusya Federasyonu, batıda Polonya güneyde ise Ukrayna ile sınır komşusudur. Ülkenin sınırlarının toplam uzunluğu 2.969 km'dir. Ülkenin başkenti Minsk'tir.

Belarus başlıca altı idari bölgeye (oblast) ayrılmaktadır. Bu bölgeler Minsk, Brest, Vitebsk, Gomel, Grodno ve Mogilev'dir. Ülkede 118 şehir, 110 kasaba idaresi bulunmaktadır.

Ülke iklim özellikleri bakımından orta derecede kıta iklimi özelliği göstermektedir. Kışlar görece olarak daha yumuşak ve nemli, yazlar daha sıcaktır. Son yıllarda kışlar biraz daha yumuşak geçmeye başlamıştır. Ocak ayı ortalama sıcaklığı -8 C ile -4,5 C arasında ve Temmuz sıcaklığı +17 C ile +18.5 C arasında gerçekleşmektedir. Sıfırın üstü sıcaklıklar 230 - 263 gün arası sürmektedir.

Belarus topraklarının %43,2'sini tarım alanları oluşturmaktadır. Ülke yüzölçümünün %40,9 gibi önemli bir kısmını ormanlar oluşturmakta ve bu oran merkezi ve Doğu Avrupa için de önemli bir katkıda bulunmaktadır. Ülke kişi başına 0,94 hektar orman alanı ve 136,1 m³ kereste rezervleriyle Avrupa ortalamasının neredeyse iki katına yakın orman zenginliğine sahiptir.

Ülke yağış rejimi olarak genellikle yağışlı bir bölgede yer almaktadır. Yılda yağın ortalama yağmur miktarı 600-700 mm'yi bulur. Yağışlı gün sayısı ortalama olarak en çok Nisan-Ekim ayları arasında görülür. Kar örtüsü ülkenin güney batısında 75 gün ve kuzey doğusunda 125 gün yerde kalmaktadır.

Belarus'un denize kıyısı bulunmamakla birlikte nehirler ve su kaynakları yönünden oldukça zengindir. Ülkede irili ufaklı 20.000 nehir ve ırmak bulunmakta olup bunların toplam uzunluğu 91.000 km'dir. Nehirlerin en büyükleri Dnyeper, Pripyat, Neman; göllerin en büyükleri ise Naroch (Minsk), Osveyskoye (Vitebsk), Chervonoye (Gomel)'dir.

Siyasi ve İdari Yapı

Belarus Cumhuriyeti, Sovyetler Birliği içindeki egemenliğini 27 Temmuz 1990 tarihinde, bağımsızlığını ise 25 Ağustos 1991 tarihinde ilan etmiştir.

İlk anayasası 15 Mart 1994 tarihinde kabul edilen Belarus, çift kamaralı ulusal meclise (Milli Asamble) sahip olup, Başkanlık sistemiyle yönetilmektedir. Milli Asamble'nin alt kanadını oluşturan "Temsilciler Meclisi"nin 110 üyesi, üst kanadını oluşturan "Cumhuriyet Konseyi"nin ise 64 üyesi bulunmaktadır.

İlk defa 1994 yılında yapılan seçimler sonucunda Cumhurbaşkanı olan Lukaşenko, 26 Ocak 2025 tarihinde gerçekleştirilen son seçimleri de kazanarak yedinci defa bu göreve seçilmiştir.

Belarus, idari olarak 6 bölge idaresinden (oblast) oluşmaktadır Bunlar; Minsk, Brest, Vitebsk, Gomel, Grodno ve Mogilev'dir. Minsk Şehir İdaresi'nin özel statüsü bulunmaktadır.

Ülkede 118 şehir, 110 kasaba idaresi bulunmaktadır. 15 şehrin nüfusu 100.000'in üzerindedir ve 103 şehirleşmiş küçük birim bulunmaktadır.

Ülkenin siyasi ve ekonomik yapısı bakımından son dönemde yaşanan en önemli gelişmelerden biri Rusya Federasyonu, Belarus ve Kazakistan arasında 1 Ocak 2010 tarihinde Gümrük Birliği'nin yürürlüğe girmesidir.

Nüfus ve İstihdam

Belarus'un toplam nüfusu 2026 yılı itibarı ile 9,04 milyondur. Nüfusun %75'i kentlerde, geri kalanı ise kırsal kesimde yaşamaktadır. Nüfusun %83,7'si Beyaz Rus, %8,3'ü Rus %3,1'i Polonyalı, %1,7'si Ukraynalı ve %3,2'si diğer etnik gruplardan oluşmaktadır.

Ülkede nüfus daralmaktadır. Nüfusun azalmasında ölüm oranının doğum oranından fazla olmasının yanı sıra ülke dışına göç de rol oynamaktadır. IMF'nin 2026 tahminlerine göre nüfus 9,04 milyona gerilemiştir.

Ülkede çalışan nüfus yaklaşık 5 milyondur. İşgücünün %9,4'ü tarım, %45,9'u sanayi, %44,7'si hizmet sektöründe istihdam edilmektedir.

Belarus'ta emeklilik yaşı kadınlar için 55, erkekler için 60'tır.

Ülkede yabancı işçi çalıştırmak için İçişleri Bakanlığı'na başvurulması gerekmektedir. Yabancı işçi çalıştırma isteğinin gerekçeleri ve çalıştırılmak istenen yabancı personel sayısı bildirilerek izin

alındıktan sonra, yabancı personel ülkeye getirilebilir. Yabancı personel getirildikten sonra da her bir personelin çalışma izni yine İçişleri Bakanlığı'ndan alınacaktır.

Doğal Kaynaklar

Belarus, petrol ve doğal gaz gibi enerji kaynakları üretimi bakımından fazla zengin olmasa da mineral ürünleri üretimi bakımında Avrupa'da oldukça üst sıralarda yer almaktadır. Özellikle potasyum tuzu rezervinde dünyanın en önemli üreticileri arasındadır. Mozyr, David-Gorodok ve Starobin'deki rezervlerin toplam miktarı 22 milyar ton olarak tahmin edilmektedir. Sapropel rezervleri ise 3 milyar m³'e yakındır. Granit, dolomit (beyaz mermer), marn ve tebeşir, kil, kum ve çakıl, doğal boyaların üretiminde kullanılan ham maddeler önemli doğal kaynak rezervlerini oluşturur.

Ülke petrol ve diğer enerji kaynakları açısından fakirdir. Sınırlı miktarda petrol üretimi varsa da, bu ülke ihtiyacının ancak %12-13'ünü karşılamaktadır. Buna karşın ülkede petrol işleme sanayi gelişmiştir. Belarus, Rusya Federasyonu'ndan aldığı ham petrolü işleyerek ihraç etmektedir. Petrol ürünleri ülkenin ihracatının yaklaşık üçte birini oluşturmaktadır. Naftan ve Mozır ülkedeki en büyük iki petrol rafinerisidir.

2,3 milyon ton turb ve 203 milyon m³ doğal gaz üretimi de diğer doğal kaynakları oluşturur.

2. GENEL EKONOMİK DURUM

Temel Ekonomik Göstergeler

| | 2024 | 2025 | 2026* | 2027* | 2028* | 2029* | 2030* | 2031* |
|---|-------|--------|--------|--------|--------|--------|--------|--------|
| GSYİH (Cari Fiyatlar milyar \$) | 78,85 | 92,77 | 102,04 | 107,42 | 113,31 | 120,53 | 127,11 | 133,48 |
| GSYİH Büyüme (Sabit Fiyatlar -%) | 4,4 | 1,3 | 1,2 | 1,0 | 1,0 | 0,9 | 1,0 | 0,9 |
| Kişi Başına Düşen Milli Gelir (Cari Fiyatlar- \$) | 8 634 | 10 209 | 11 286 | 11 940 | 12 658 | 13 533 | 14 343 | 15 138 |
| Tüketici Fiyat Enflasyonu (ort, %) | 5,8 | 6,6 | 6,4 | 6,2 | 5,7 | 5,1 | 5,0 | 5,0 |
| Cari İşlemler Dengesinin GSYİH'ya Oranı (%) | -3,1 | -2,6 | -2,7 | -3,4 | -3,4 | -3,4 | -3,4 | -3,3 |
| İşsizliğin Toplam İşgücüne Oranı (%) | 3,0 | 2,9 | 2,9 | 2,9 | 2,9 | 2,9 | 2,9 | 2,9 |
| Nüfus (milyon) | 9,13 | 9,09 | 9,04 | 9,0 | 8,95 | 8,91 | 8,86 | 8,82 |
| Devletin Genel Toplam Borçlanmasının GSYİH'ya Oranı (%) | 38,7 | 33,1 | 33,1 | 31,5 | 30,7 | 29,7 | 28,9 | 28,2 |

(*) Tahmini Veriler

Kaynak: IMF

Belarus ekonomisine genel olarak bakıldığında Rusya Federasyonu ile yakın ilişkilerinin önemli bir yer tuttuğu görülmektedir. Özellikle dış ticaretinin büyük oranda bu ülkeyle olmasının yanı sıra BDT ülkeleri arasındaki konumu da ekonomik gelişmişlik düzeyini etkilemektedir. Ülkede devletin ekonomideki ağırlığı fazladır; bu anlamda büyük işletmelerin tamamına yakını devlete aittir. Ülke resmi olarak ithal-ikamesi stratejisi izlemekte, bu çerçevede, halk ithal mal satın almak yerine yerli malları kullanmaya teşvik edilmektedir. Devlet bankaları, Belarus ürünü mobilya ve ev eşyaları için ucuz krediler sağlamaktadır. Perakendeci firmalar belirli oranda yerli üretim mallar bulundurmaya yükümlüdür.

İthal ikamesine dayalı kalkınma stratejisinin yanı sıra ülkede var olan potasyum kaynakları ile işlenen petrol sonucu elde edilen petrol ürünleri ihracatta önemli yer tutmaktadır.

Sovyetler Birliği döneminden kalan kamu işletmelerinin üretimden aldığı pay yüksektir. Özelleştirmenin yavaşlaması, sermaye kaçışlarının yaşanmaması, sıkı idari kontroller neticesinde, diğer BDT ülkelerinin aksine, Belarus'un SSCB'nden devraldığı tesisler bağımsızlık sonrasında üretim kapasitelerinin çok az bir kısmını kaybetmiştir. Ancak Belarus ekonomisinde son yıllarda görülen rekabet gücündeki azalmanın sebepleri arasında bu tesislerin teknolojisinin ve sermaye stokunun eskimeye başlaması, üretim yöntemlerinin etkinlikten uzak ve fazla enerji yoğun hale gelmesi ve bazı devlet fabrikalarının üretimden satışlarının azalması sebebiyle stoklarında artışlar yaşanması gösterilebilir.

Ülke ekonomisinin önemli özelliklerinden birisi olarak Sovyetler Birliği'nin dağılmasından sonra Rusya petrolünü ve doğalgazını Avrupa ülkelerine göre çok ucuza almaya devam etmesi ve Rusya'dan aldığı ham petrolü işleyerek ihracatında önemli bir kalem olarak kullanması sayesinde yüksek gelirler elde etmesi gösterilebilir. Rusya'dan aldığı doğal gazı transit olarak Avrupa ülkelerine satması da özellikle 2000'lerin başlarından itibaren artan petrol ve doğal gaz fiyatları düşünüldüğünde, ülkenin dış ticaret dengesini olumlu etkilemiş ve bu dönemde yüksek büyüme hızları göstermesine önemli katkıda bulunmuştur.

lke dıř ticaretinin byk bir blmn Rusya Federasyonu ile yapmaktadır. zellikle son yıllarda giderek artan dıř ticaret aıđı, Rusya pazarındaki rekabet gcnn giderek azalması ve yařanan ekonomik kriz sonrası ortaya ıkan talep daralmasının yarattıđı olumsuzluklarla iliřkilendirilebilir. Rusya Federasyonu'nda yařanan siyasi ve ekonomik sorunlar da Belarus'u dođrudan etkileyebilmektedir. Gerek ekonomik gerekse siyasi aıdan Rusya Federasyonu'yla olan yakın iliřkiler olumsuz řartlardan da ncelikle etkilenme potansiyelini dođurmaktadır. Belarus son yıllarda yavařlayan bir ekonomik byme ve makroekonomik istikrar sorunu ile karřı karřıyadır.

IMF verilerine gre 2022 GSYH'si reel olarak %4,5 oranında klen Belarus ekonomisi, 2024 yılında %4,4, 2025 yılında %1,3 oranında byme kaydetmiřtir. lke ekonomisinin 2026 yılında %1,2 ve 2027 yılında ise %1,0 oranlarında byyeceđi tahmin edilmektedir. 2022 yılı itibarı ile 7.990 ABD doları olan kiři bařına dřen milli gelir, 2024 yılında 8.364 dolara, 2025 yılında 10.209 dolara ykselmiřtir. Kiři bařı gelirin 2026 yılında 11.286, 2027 yılında 11.940 ABD doları olması beklenmektedir.

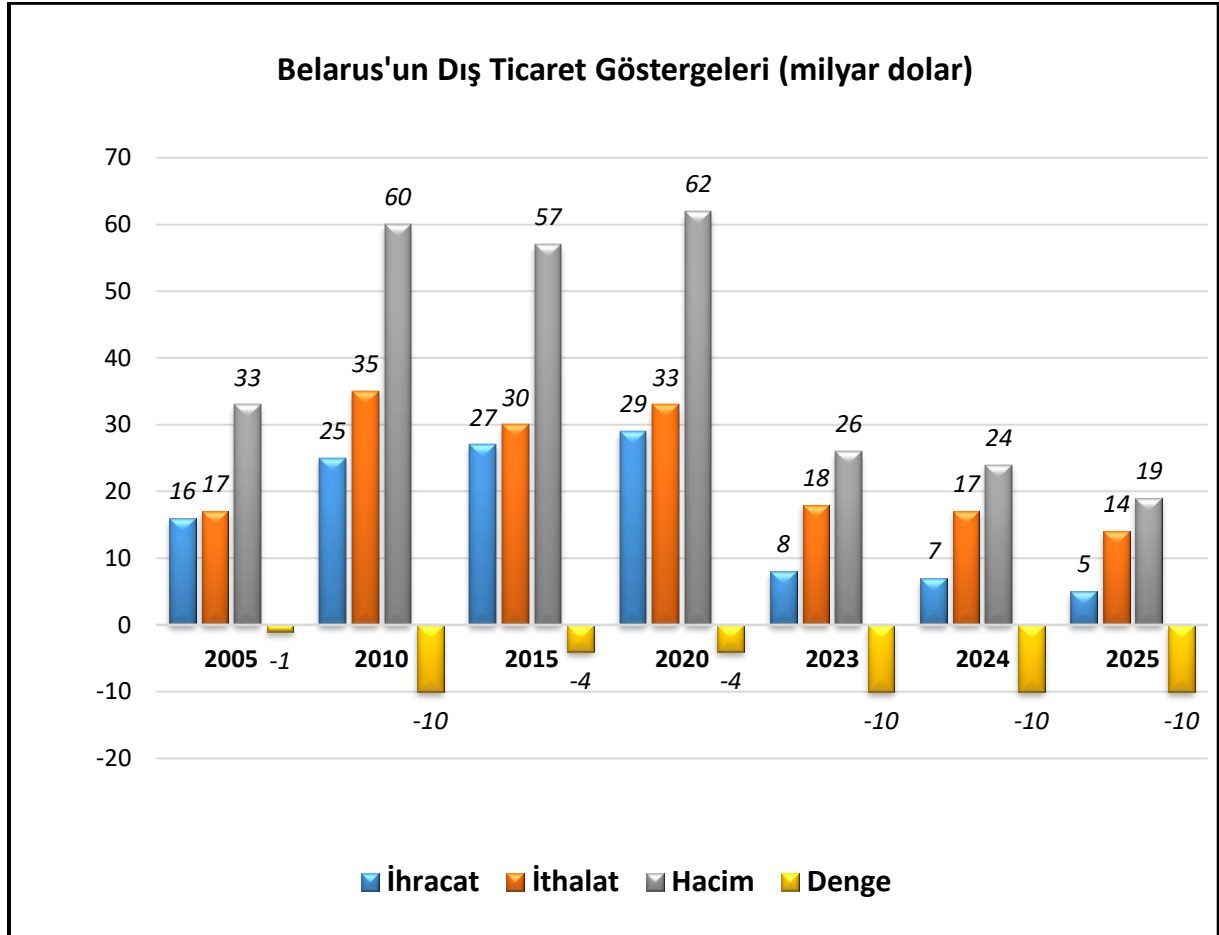
Cari fiyatlara gre 2024 yılında 77,85 milyar dolar olan GSYH, 2025 yılında 92,77 milyar dolara ykselmiřtir. 2024 yılında %5,8 olan yıllık ortalama enflasyon oran, 2025 yılında %6,6'ya ykselmiřtir. Tketiciler fiyatlarında enflasyon oranlarının 2026 yılında %6,4, 2027 yılında %6,2 olacađı tahmin edilmektedir. Cari demeler dengesinin GSYH'ye oranı ise 2025 yılında %-2,6 olarak gerekleřmiř olup ve cari aık oranının 2026 yılında %2,7, 2027'de ise %3,4 olarak gerekleřmesi beklenmektedir.

3. DIŐ TİCARET

Genel Durum

Rusya ile ticari baęlar hem coęrafi ve kltrel yakınlık hem de iki lke arasındaki Birlik AnlaŐması nedeniyle srekli gçlenmektedir. Rusya'ya ihracatta makine ve ekipman, tekstil ve gıda rnleri en nemli payı almaktadır. İthalatındaki en nemli payı oluŐturan petrol ve dięer aramalı ithalatı nedeniyle dıŐ ticarete verilen aık oranı giderek artmaktadır.

lkenin DıŐ Ticareti



(*) Rusya Federasyonu 2022 yılından bu yana dıŐ ticaret verisi yayımlamadıęından, grafikteki verilere 2022 yılı ve sonrasında bu lkeyle ticaret rakamları dâhil deęildir.

Kaynak: Trademap, 2023 yılı ve devamındaki veriler Belarus'la ticaret yapan lkelerin verilerinden derlenmiŐtir

2025 yılı rakamları deęerlendirildięinde Belarus'un toplam dıŐ ticaret hacminin 19,3 milyar dolara geriledięi grlmektedir. Buna gre 202 yılında lkenin ihracatı 4,88 milyar dolar, ithalatı ise 14,39 milyar dolar olarak gerekleŐmiŐtir.

Belarus'un ihracat yaptıęı baŐlıca lkeler: Çin (%34,1), Kazakistan (%19,2), Azerbaycan (%7,2), Norve (%5,2), Trkiye (%4,0) ve Polonya'dır (%3,6).

2025 yılında ihra ettięi baŐlıca rnler: Potaslı mineral ve kimyasal gbreler; rep, kolza, hardal yaęı ve bunların fraksiyonları; uzunlamasına kesilmiŐ, biilmiŐ aęalar; st ve krema (konsantre

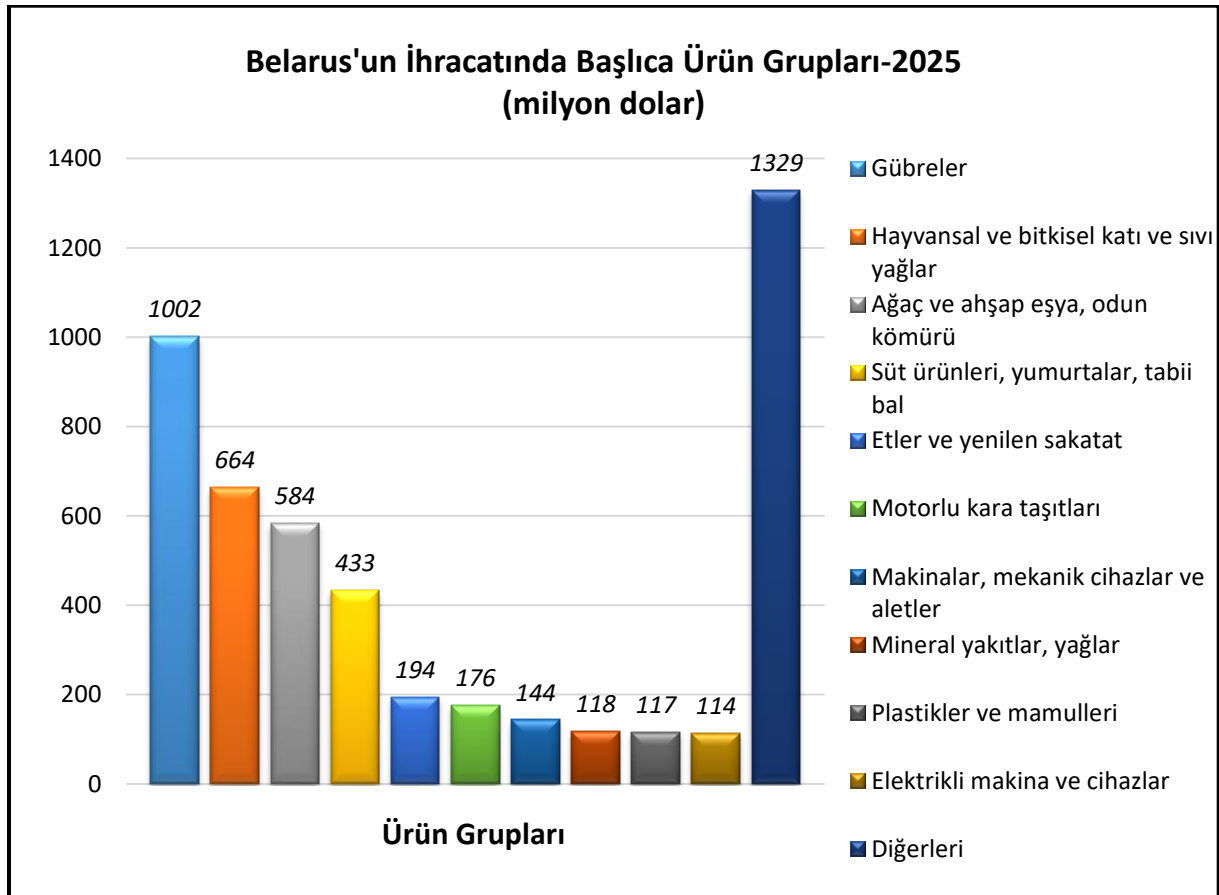
edilmiş, ilave şeker veya diğer tatlandırıcı madde içerenler); traktörler; peynir ve pıhtılaşmış ürünler; peynir altı suyu ve tabii süt bileşenlerinden ibaret diğer ürünler; işlenmiş petrol ürünleri (akaryakıt) ve sodalı veya sülfatlı kimyasal odun hamurudur.

Belarus'un ithalat yaptığı başlıca ülkeler arasında: Çin %50 pay ile 1. sırada; Türkiye %10,3 ile 2. sırada; Polonya %9,8 ile 3. sırada; Litvanya %4,9 ile 4. sırada ve Almanya %4,4 ile 5. sırada yer almaktadır.

2025 yılında ithal ettiği başlıca ürünler ise: Otomobiller ve diğer binek araçlar; tedavide veya korunmada kullanılmak üzere hazırlanan dozlandırılmış ilaçlar; karayolu taşıtları için aksam ve parçalar; monitörler, projektörler ve televizyon alıcı cihazları; tıpta, cerrahide, dişçilikte ve veterinerlikte kullanılan alet ve cihazlar; serum, aşı, toksin vb. ürünler; kahve, kahve kabuk ve kapçıkları, içinde herhangi bir oranda kahve bulunup kahve yerine kullanılan ürünler; otomatik bilgi işlem makineleri ve bunlara ait birimler, manyetik veya optik okuyucular, verileri koda dönüştüren ve işleyen makineler; örme mensucat ve hasat ve harman, çim biçme makineleri ile yumurta ve tarım ürünlerini büyüklüklerine göre ayıran ve temizleyen makinelerdir.

Başlıca Ürünler İtibarı ile Dış Ticaret

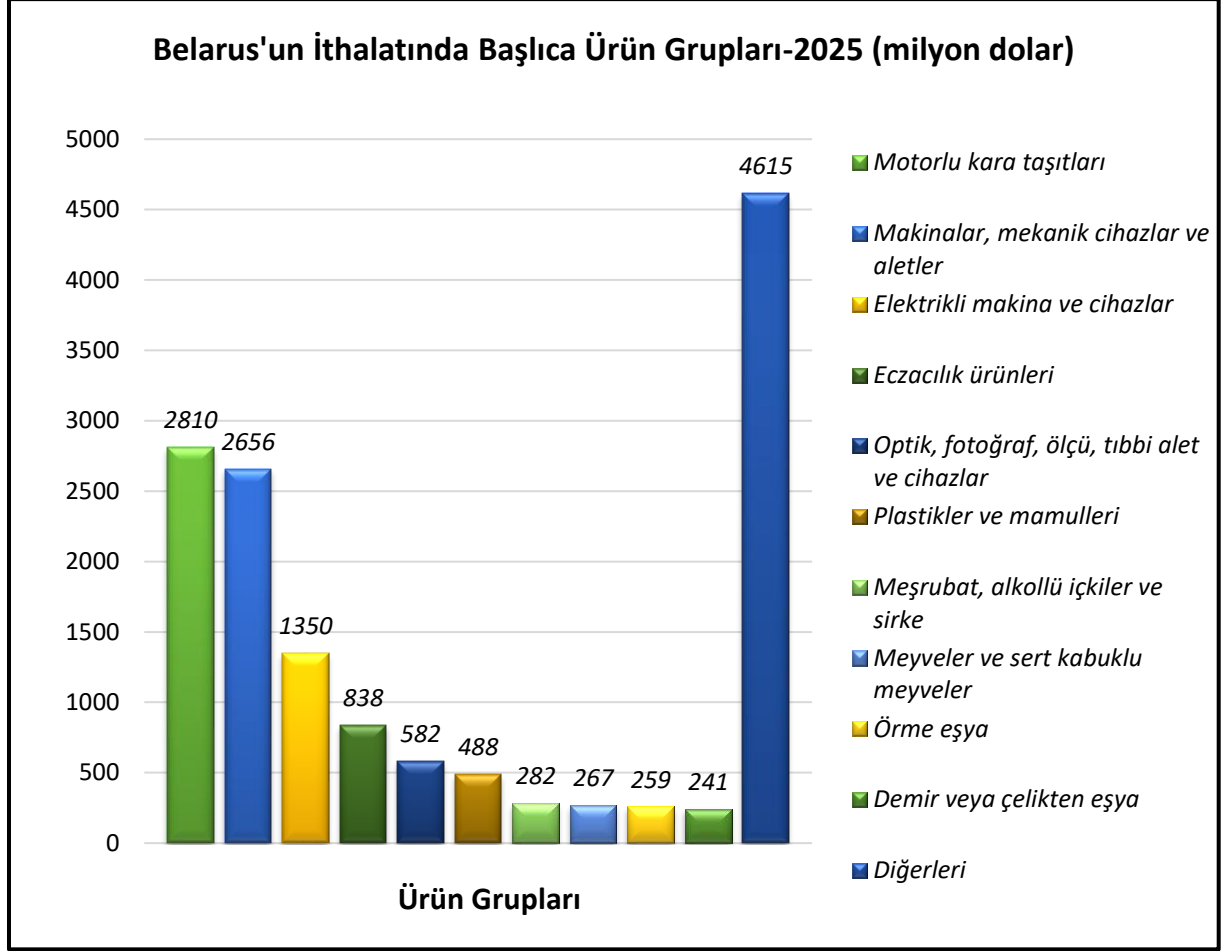
İhracat



Kaynak: Trademap, Belarus'la ticaret yapan ülkelerin verilerinden derlenmiştir

[Detaylı tablo için tıklayınız](#)

İthalat

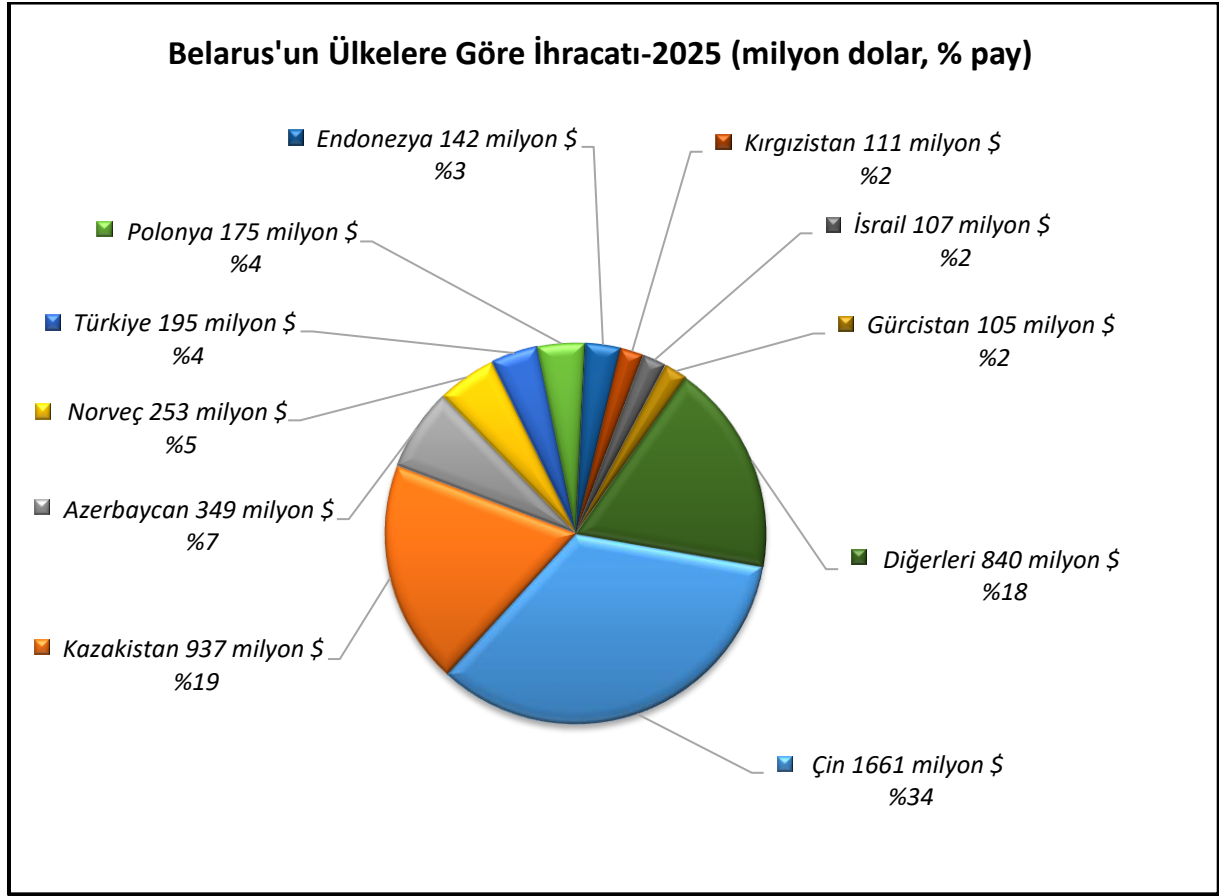


Kaynak: Trademap, Belarus'la ticaret yapan ülkelerin verilerinden derlenmiştir

[Detaylı tablo için tıklayınız](#)

Başlıca Ülkeler İtibarı ile Dış Ticaret

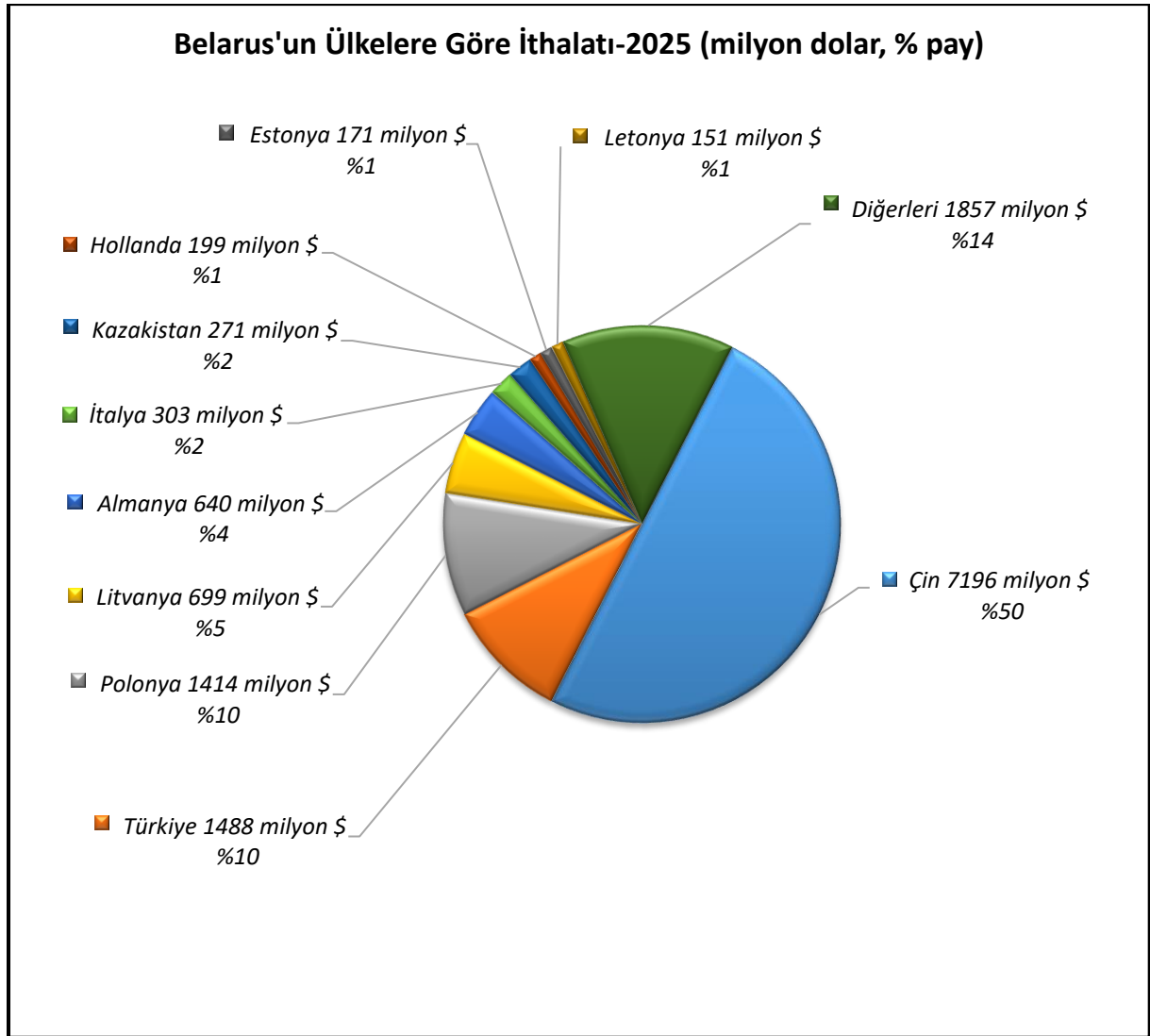
İhracat



Kaynak: Trademap, Belarus'la ticaret yapan ülkelerin verilerinden derlenmiştir

[Detaylı tablo için tıklayınız](#)

İthalat



Kaynak: Trademap, Belarus'la ticaret yapan ülkelerin verilerinden derlenmiştir
[Detaylı tablo için tıklayınız](#)

4. DOĐRUDAN YABANCI YATIRIMLAR

Dođrudan Yabancı Yatırımların Görünümü

Sovyetler Birliđi'nin 1991 yılında dağılmasından sonra ekonomide liberalizasyona dönük girişimlerde bulunulmuş ancak günümüze kadar gelen reform hareketlerine rağmen özelleştirme ve mülkiyet haklarına yönelik yeterli ilerleme sağlanamamıştır.

Belarus vatandaşlarının ve ülkedeki yabancı uyruklu kişilerin toprak satın alması mümkün değildir. Toprak mülkiyeti yalnızca çok küçük arazilerde gerçekleştirilen bahçecilik ve çiftçilik gibi faaliyetler için mümkündür. Haziran 1993 tarihli Toprak Mülkiyeti Hakkındaki Kanun'a göre, topraklar yabancı uyruklu kişilerce ve Belarus vatandaşlarıncı ancak 99 yıllığına kiralanabilmektedir. Geçiş dönemi yaşayan Belarus'ta toprak mülkiyeti hususunda halen çeşitli sıkıntılar yaşanmaktadır.

Dođrudan Yabancı Yatırım İstatistikleri

| | 2024 | 2025* | 2026* | 2027* | 2028* | 2029* |
|---|-------|-------|-------|-------|-------|-------|
| Ülke dışından gelen doğrudan yatırım (milyon \$) | 1 736 | 1 566 | 1 676 | 1 616 | - | - |
| Ülke dışından gelen doğrudan yatırımın GSYİH ya oranı (%) | 2,29 | 1,83 | 1,92 | 1,90 | - | - |
| Ülke dışından gelen doğrudan yatırım stoku (milyon \$) | - | - | - | - | - | - |
| Ülke dışına giden doğrudan yatırım (milyon \$) | -170 | -52 | -56 | -85 | - | - |
| Ülke dışına yapılan doğrudan yatırım stoku (milyon \$) | - | - | - | - | - | - |

(*) Tahmini Veriler

Kaynak: EIU

Ülkeye giren doğrudan yabancı yatırımların yaklaşık yarısı AB ülkelerinden gelmektedir. Rusya haricinde ülkedeki en önemli yatırımcılar Almanya ve Hollanda'dır. Rusya'nın genellikle petrol naklini sağlamaya yönelik boru hattı projeleri ve inşaat yatırımları olduğu gözlenmektedir. Ticaret ve yiyecek-içecek sağlama hizmetleri ile imalat sanayiinde gıda ve mühendislik sektörleri en fazla yatırım çeken sektörlerdir. Ülkede son yıllarda özellikle Alman firmalarının daha fazla yatırım yapmaya başladığı ve buradan Rusya Federasyonu ve diğer BDT ülkelerine ürünlerini pazarladığı gözlenmektedir.

Serbest Bölgeler

Belarus Serbest Bölgelerine yapılacak yatırımlar için aşağıdaki şart ve avantajlar öngörülmektedir:

- Tüzel kişi firma veya Belarus'ta kayıtlı şahıs şirketleri (IP) serbest bölgede faaliyet gösterebilir.

- Asgari yatırım tutarı 1 milyon ABD doları olacaktır. Bu tutarın tamamlanması yatırımcının iş planında belirtilen birkaç yıllık süreye dağıtılabilir. Yatırım tutarına, makine-ekipman, hammaddeler, demirbaşlar hatta serbest bölgede satın alınacak ofis, imalat yeri vb. dahil edilebilir.
- İhracata, diğer serbest bölgelere veya ithal-ikamesine (Belarus'ta üretilmeyen ancak Belarus'un ithal ettiği mallar) yönelik üretim amaçlanır.
- Üretimin %70'inin ihraç edilmesi şarttır. %30'luk bölüm Belarus piyasasına sunulabilir.
- 5 yıl süreli kurumlar vergisi muafiyeti tanınır. 5 yılın bitiminde ise %50 indirimli olarak ödenir.
- Belarus iç piyasasına satışta %10 KDV ödenir (Genel KDV oranı %20).
- Gayrimenkuller vergiden muaftır.
- Serbest bölgeye ithalatta gümrük vergileri ve tarife dışı engellerden muafiyet tanınır.

Gümrük Birliği kapsamında, 2012 yılından itibaren serbest bölgelere kayıt olan firmalar için Rusya Federasyonu ihraç pazarı kabul edilmemektedir. Bu çerçevede, Türk firmaları için Belarus Serbest Bölgeleri'ne yatırımın avantajı bulunmadığı değerlendirilebilir.

Yüksek Teknoloji Parkı

Yüksek teknoloji parkı kapsamında yapılacak yatırımlara da teşvikler sağlanmaktadır. Belarus Yüksek Teknoloji Parkı üyesi firmalar, yıllık 300-350 milyon dolar tutarında genellikle batılı ülkelere yazılım ürünleri ihraç etmektedir. Burada kayıtlı bir firmanın (*Game Stream Ltd.*) geliştirdiği "*World of Tanks*" bilgisayar oyunu dünyaca tanınmıştır. (Bu konunun ayrıntıları için bkz. <https://park.by/en/?fromlang=Y>)

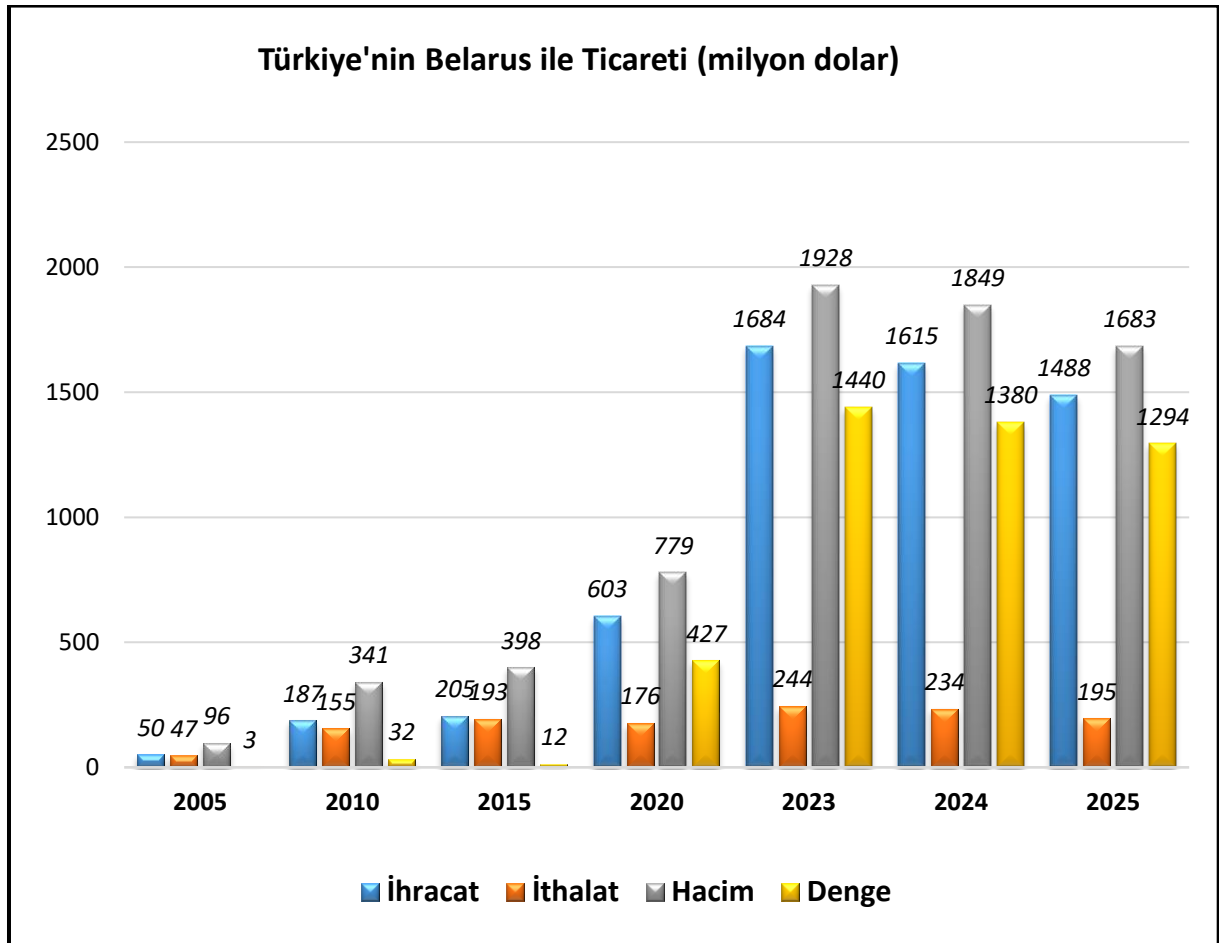
5. TÜRKİYE ile TİCARET

Genel Durum

Türkiye'nin Belarus'a 2025 yılında yapmış olduğu ihracat, bir önceki yıla göre %7,8 azalarak 1,49 milyar dolar olmuştur. Belarus 2025 yılında ihracat yaptığımız ülkeler arasında 42. sırada yer almaktadır. Aynı yıl Belarus'tan yapmış olduğumuz ithalat ise bir önceki yıla göre %17,0 azalarak 194,53 milyon dolar olmuş ve ithalat yaptığımız ülkeler arasında 83. sırada yer almıştır.

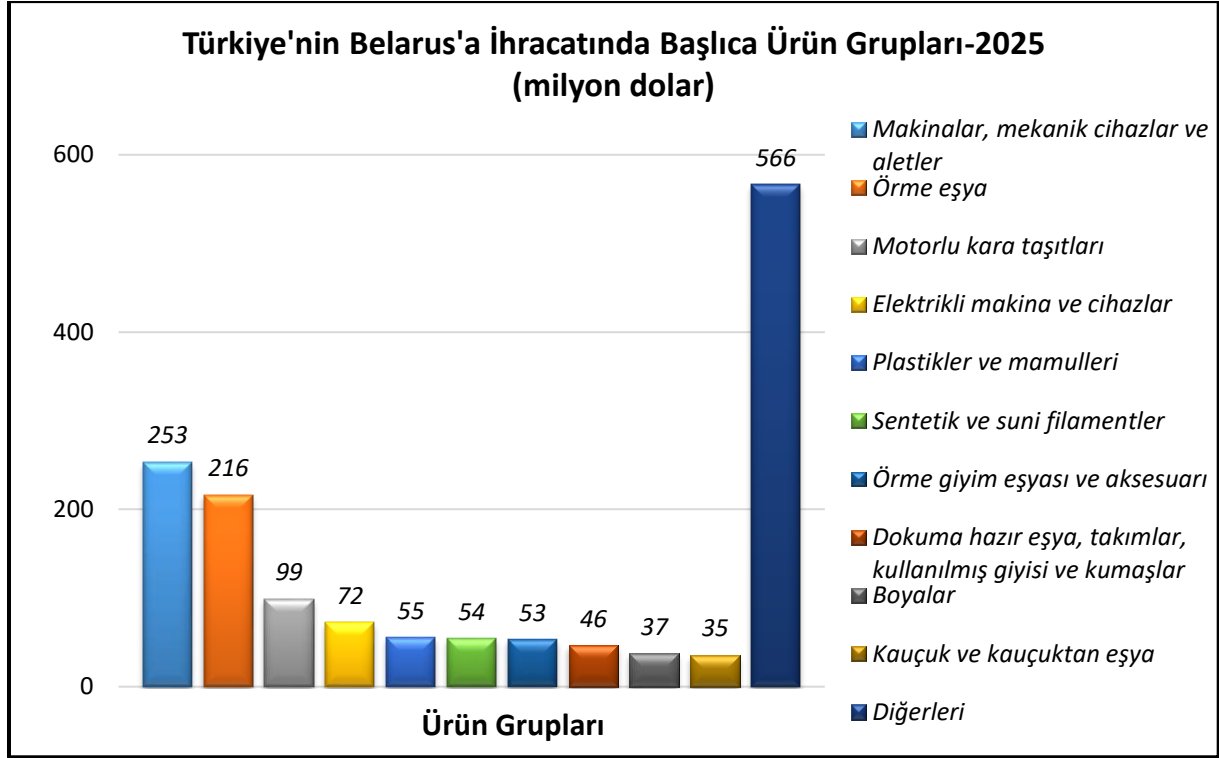
2025 yılı baz alındığında Belarus ile ticaretimizde ülkemizin 1,29 milyar dolar dış ticaret fazlası verdiği gözlenmektedir.

Türkiye-Belarus Dış Ticareti



Kaynak: Trademap, Türkiye Verileri

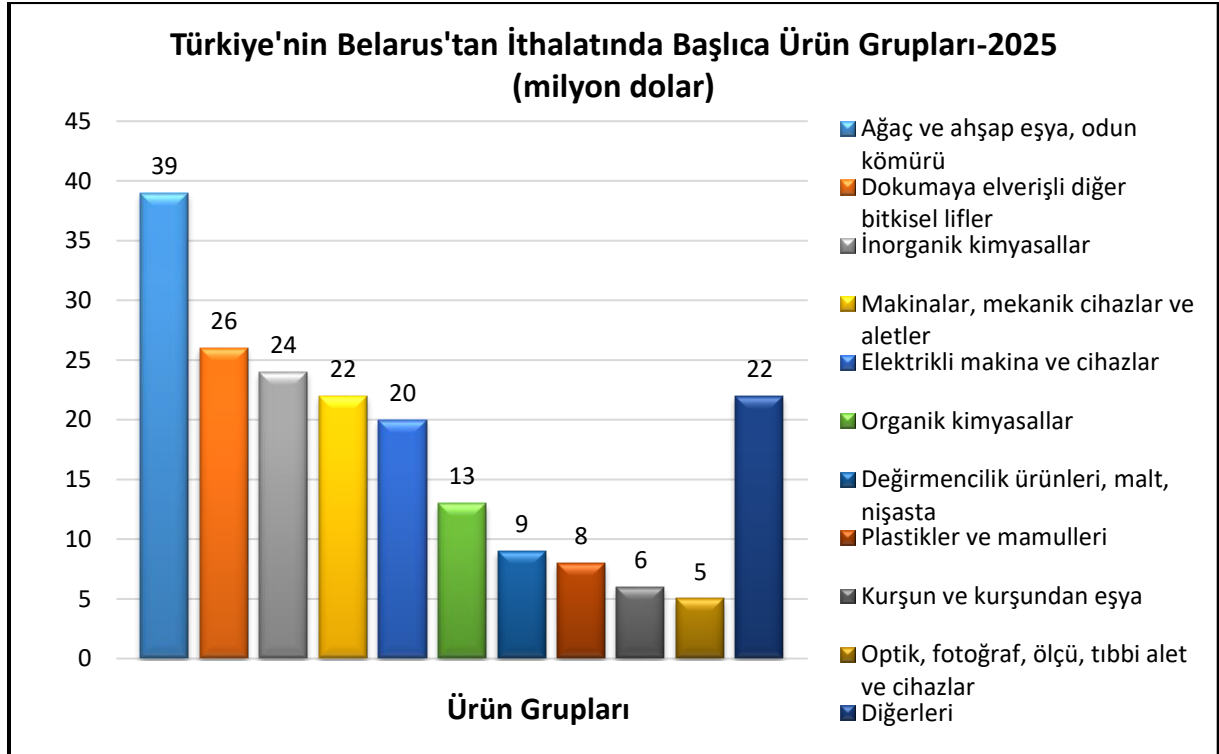
Türkiye'nin Belarus'a İhracatında Başlıca Ürünler



Kaynak: Trademap, Türkiye Verileri

[Detaylı tablo için tıklayınız](#)

Türkiye'nin Belarus'tan İthalatında Başlıca Ürünler



Kaynak: Trademap, Türkiye Verileri

[Detaylı tablo için tıklayınız](#)

EKLER:***EK-1: Belarus'un İhracatında Başlıca Ürünler (bin dolar)***

| GTİP | ÜRÜNLER | 2023 | 2024 | 2025 | Pay (%) 2025 | Değişim (%) 2024-2025 |
|--------------------------------------|--|------------------|------------------|------------------|-----------------|--------------------------|
| TOPLAM İHRACAT (Diğerleriyle) | | 7 860 060 | 6 857 984 | 4 875 024 | 100 | -28,9 |
| 3104 | Potaslı mineral veya kimyasal gübreler | 2 003 607 | 1 062 304 | 966 669 | 19,8 | -9,0 |
| 1514 | Rep, kolza, hardal yağı ve bunların fraksiyonları (kimyasal olarak değiştirilmemiş) | 505 215 | 492 843 | 562 897 | 11,5 | 14,2 |
| 4407 | Uzunlamasına kesilmiş, biçilmiş ağaç; kalınlık > 6 mm | 386 888 | 481 191 | 384 792 | 7,9 | -20,0 |
| 0402 | Süt, krema (konsantre edilmiş, ilave şeker veya diğer tatlandırıcı madde içerenler) | 203 988 | 237 987 | 155 741 | 3,2 | -34,6 |
| 8701 | Traktörler | 212 904 | 232 498 | 113 827 | 2,3 | -51,0 |
| 0406 | Peynir ve pıhtılaştırılmış ürünler | 68 232 | 90 767 | 110 666 | 2,3 | 21,9 |
| 0404 | Peynir altı suyu ve tabii süt bileşenlerinden ibaret diğer ürünler | 77 538 | 79 211 | 107 688 | 2,2 | 36,0 |
| 2710 | Petrol yağları ve bitümenli minerallerden elde edilen yağlar | 97 702 | 160 285 | 106 843 | 2,2 | -33,3 |
| 4703 | Sodalı veya sülfatlı kimyasal odun hamuru | 68 037 | 65 792 | 101 214 | 2,1 | 53,8 |
| 0202 | Siğir eti (dondurulmuş) | 148 075 | 100 472 | 87 659 | 1,8 | -12,8 |
| 4410 | Ağaçtan ve diğer odunsu maddelerden yonga levha, oriented strand board (OSB), vb. levhalar | 76 292 | 98 024 | 69 241 | 1,4 | -29,4 |
| 0207 | Kümes hayvanlarının etleri ve yenilen sakatatı (taze, soğutulmuş veya dondurulmuş) | 296 273 | 223 288 | 62 613 | 1,3 | -72,0 |
| 5301 | Keten, keten kırı ve döküntüleri | 37 072 | 53 564 | 60 776 | 1,2 | 13,5 |
| 8607 | Demiryolu taşıtlarının veya tramvayların aksam ve parçaları | 14 588 | 11 639 | 53 834 | 1,1 | 362,5 |
| 8433 | Hasat ve harman, çim biçme makinaları ile yumurta ve tarım ürünlerini büyüklüklerine göre ayıran ve temizleyen makinalar | 29 734 | 23 685 | 53 722 | 1,1 | 126,8 |

Kaynak: Trademap, Belarus'la ticaret yapan ülkelerin verilerinden derlenmiştir

EK-2: Belarus'un İthalatında Başlıca Ürünler (bin dolar)

| GTİP | ÜRÜNLER | 2023 | 2024 | 2025 | Pay (%) 2025 | Değişim (%) 2024-2025 |
|--------------------------------------|--|-------------------|-------------------|-------------------|-----------------|--------------------------|
| TOPLAM İTHALAT (Diğerleriyle) | | 18 075 000 | 17 132 368 | 14 389 492 | 100 | -16,0 |
| 8703 | Otomobiller | 4 130 669 | 3 588 983 | 2 189 539 | 15,2 | -39,0 |
| 3004 | Tedavide veya korunmada kullanılmak üzere hazırlanan ilaçlar (dozlandırılmış) | 438 030 | 468 260 | 556 291 | 3,9 | 18,8 |
| 8708 | Karayolu taşıtları için aksam ve parçalar | 315 863 | 378 126 | 351 870 | 2,4 | -6,9 |
| 8528 | Monitörler ve projektörler, televizyon alıcı cihazları | 460 905 | 469 374 | 337 421 | 2,3 | -28,1 |
| 9018 | Tıpta, cerrahide, dişçilikte ve veterinerlikte kullanılan alet ve cihazlar | 158 691 | 154 199 | 240 707 | 1,7 | 56,1 |
| 3002 | Serum, aşı, toksin vb. ürünler | 144 402 | 185 227 | 229 727 | 1,6 | 24,0 |
| 0901 | Kahve, kahve kabuk ve kapçıkları, içinde herhangi bir oranda kahve bulunup kahve yerine kullanılan ürünler | 62 034 | 113 820 | 166 178 | 1,2 | 46,0 |
| 8471 | Otomatik bilgi işlem mak. bunlara ait birimler; manyetik veya optik okuyucular, verileri koda dönüştüren ve işleyen mak. | 304 375 | 121 799 | 154 259 | 1,1 | 26,7 |
| 6006 | Diğer örme mensucat | 234 426 | 186 626 | 135 222 | 0,9 | -27,5 |
| 8433 | Hasat ve harman, çim biçme makinaları ile yumurta ve tarım ürünlerini büyüklüklerine göre ayıran ve temizleyen makinalar | 141 429 | 138 358 | 120 616 | 0,8 | -12,8 |
| 8479 | Kendine özgü bir fonksiyonu olan diğer makinalar ve mekanik cihazlar | 61 010 | 86 331 | 120 359 | 0,8 | 39,4 |
| 2106 | Tarifenin başka yerinde yer almayan gıda müstahzarları | 68 722 | 83 377 | 113 070 | 0,8 | 35,6 |
| 2309 | Hayvan gıdası olarak kullanılan müstahzarlar | 77 174 | 96 801 | 112 437 | 0,8 | 16,2 |
| 8408 | Sıkıştırılmayla ateşlemeli içten yanmalı pistonlu motorlar (dizel ve yarı dizel) | 200 350 | 162 882 | 112 157 | 0,8 | -31,1 |
| 8516 | Elektrikli su ısıtıcıları, elektro termik cihazlar, ortam ısıtıcıları, saç ve el kurutucuları, ütüler, rezistanslar | 97 445 | 119 126 | 111 708 | 0,8 | -6,2 |

Kaynak: Trademap, Belarus'la ticaret yapan ülkelerin verilerinden derlenmiştir

EK-3: Belarus'un Ülkelere Göre İhracatı (bin dolar)

| Sıra | Ülke | 2023 | 2024 | 2025 | Pay (%) 2025 | Değişim (%) 2024-2025 |
|--------------------------------------|-------------|------------------|------------------|------------------|-----------------|--------------------------|
| TOPLAM İHRACAT (Diğerleriyle) | | 7 860 060 | 6 857 984 | 4 875 024 | 100 | -28,9 |
| 1. | Çin | 2 604 388 | 1 811 204 | 1 660 588 | 34,1 | -8,3 |
| 2. | Kazakistan | 756 703 | 745 100 | 937 390 | 19,2 | 25,8 |
| 3. | Azerbaycan | 324 260 | 457 454 | 348 765 | 7,2 | -23,8 |
| 4. | Norveç | 151 884 | 196 689 | 252 530 | 5,2 | 28,4 |
| 5. | Türkiye | 243 982 | 234 335 | 194 532 | 4,0 | -17,0 |
| 6. | Polonya | 473 778 | 487 344 | 175 366 | 3,6 | -64,0 |
| 7. | Endonezya | 75 733 | 84 806 | 141 653 | 2,9 | 67,0 |
| 8. | Kırgızistan | 82 942 | 60 963 | 110 512 | 2,3 | 81,3 |
| 9. | İsrail | 35 278 | 35 173 | 106 627 | 2,2 | 203,2 |
| 10. | Gürcistan | 94 519 | 129 694 | 105 227 | 2,2 | -18,9 |
| 11. | Letonya | 187 316 | 156 183 | 73 924 | 1,5 | -52,7 |
| 12. | Litvanya | 301 974 | 209 800 | 68 035 | 1,4 | -67,6 |
| 13. | Hindistan | 20 834 | 20 549 | 67 200 | 1,4 | 227 |
| 14. | Tayland | 41 864 | 62 011 | 66 933 | 1,4 | 7,9 |
| 15. | Almanya | 275 531 | 174 418 | 62 861 | 1,3 | -64,0 |

Kaynak: Trademap, Belarus'la ticaret yapan ülkelerin verilerinden derlenmiştir

EK-4: Belarus'un Ülkelere Göre İthalatı (bin dolar)

| Sıra | Ülke | 2023 | 2024 | 2025 | Pay (%) 2025 | Değişim (%) 2024-2025 |
|--------------------------------------|------------|-------------------|-------------------|-------------------|-----------------|--------------------------|
| TOPLAM İTHALAT (Diğerleriyle) | | 18 075 000 | 17 132 368 | 14 389 492 | 100 | -16,0 |
| 1. | Çin | 5 834 927 | 6 589 430 | 7 195 579 | 50,0 | 9,2 |
| 2. | Türkiye | 1 683 827 | 1 614 604 | 1 488 115 | 10,3 | -7,8 |
| 3. | Polonya | 2 959 156 | 2 354 702 | 1 414 361 | 9,8 | -39,9 |
| 4. | Litvanya | 1 838 865 | 1 132 264 | 699 473 | 4,9 | -38,2 |
| 5. | Almanya | 2 033 713 | 1 629 319 | 639 523 | 4,4 | -60,7 |
| 6. | İtalya | 323 205 | 395 772 | 303 421 | 2,1 | -23,3 |
| 7. | Kazakistan | 153 073 | 154 887 | 271 160 | 1,9 | 75,1 |
| 8. | Hollanda | 183 394 | 186 558 | 198 562 | 1,4 | 6,4 |
| 9. | Estonya | 132 950 | 186 462 | 170 530 | 1,2 | -8,5 |
| 10. | Letonya | 185 321 | 149 364 | 151 217 | 1,1 | 1,2 |
| 11. | Macaristan | 114 232 | 137 638 | 141 242 | 1,0 | 2,6 |
| 12. | Slovenya | 107 624 | 121 690 | 136 450 | 0,9 | 12,1 |
| 13. | İsviçre | 91 638 | 110 222 | 132 181 | 0,9 | 19,9 |
| 14. | Fransa | 147 330 | 160 696 | 132 108 | 0,9 | -17,8 |
| 15. | İspanya | 80 531 | 104 844 | 104 662 | 0,7 | -0,2 |

Kaynak: Trademap, Belarus'la ticaret yapan ülkelerin verilerinden derlenmiştir

Ek-5: Türkiye'nin Belarus'a İhracatında Başlıca Ürünler (bin dolar)

| GTİP | ÜRÜNLER | 2023 | 2024 | 2025 | Pay (%) 2025 | Değişim (%) 2024-2025 |
|--------------------------------------|--|------------------|------------------|------------------|-----------------|--------------------------|
| TOPLAM İHRACAT (Diğerleriyle) | | 1 683 827 | 1 614 604 | 1 488 115 | 100 | -7,8 |
| 6006 | Diğer örme mensucat | 208 212 | 161 540 | 122 340 | 8,2 | -24,3 |
| 8708 | Karayolu taşıtları için aksam ve parçalar | 66 019 | 98 814 | 90 177 | 6,1 | -8,7 |
| 6004 | Diğer örme mensucat (en>30cm, elastomerik/kauçuk iplik=>%5) | 127 788 | 93 762 | 81 741 | 5,5 | -12,8 |
| 5407 | Sentetik filament iplikten dokunmuş kumaşlar | 79 539 | 55 109 | 48 863 | 3,3 | -11,3 |
| 8409 | Sadece veya esas itibariyle 84.07 veya 84.08 pozisyonlarındaki motorların aksam ve parçaları | 25 659 | 35 679 | 30 142 | 2,0 | -15,5 |
| 6302 | Yatak çarşafı, masa örtüleri, tuvalet ve mutfak bezleri | 24 959 | 20 976 | 24 689 | 1,7 | 17,7 |
| 8421 | Santrifüjler; sıvıların veya gazların filtre edilmesine veya arıtılmasına mahsus makina ve cihazlar | 25 100 | 25 961 | 24 181 | 1,6 | -6,9 |
| 8481 | Musluk, batarya, vana ve valfler | 31 096 | 41 515 | 23 697 | 1,6 | -42,9 |
| 0901 | Kahve, kahve kabuk ve kapçıkları, içinde herhangi bir oranda kahve bulunup kahve yerine kullanılan ürünler | 8 804 | 11 949 | 23 029 | 1,5 | 92,7 |
| 5702 | Dokunmuş halılar ve dokumaya elverişli maddelerden diğer yer kaplamaları | 18 112 | 20 318 | 21 854 | 1,5 | 7,6 |
| 8483 | Transmisyon milleri, kranklar; yatak kovanları ve mil yatakları; dişliler ve sistemleri; vidalar; dişli kutuları volan vb. | 21 719 | 28 722 | 21 527 | 1,4 | -25,1 |
| 8536 | Gerilimi 1000 voltu geçmeyen elektrik devresi teçhizatı (anahtarlar, röleler, sigortalar, fişler, kutular vb.) | 12 869 | 16 564 | 19 478 | 1,3 | 17,6 |
| 0302 | Balıklar (taze veya soğutulmuş) | 8 966 | 11 598 | 19 407 | 1,3 | 67,3 |
| 0805 | Turunçgiller (taze/kurutulmuş) | 14 769 | 10 600 | 17 017 | 1,1 | 60,5 |
| 1806 | Çikolata ve kakao içeren diğer gıda müstahzarları | 4 775 | 5 595 | 16 598 | 1,1 | 196,7 |

Kaynak: Trademap, Türkiye Verileri

Ek-6: Türkiye'nin Belarus'tan İthalatında Başlıca Ürünler (bin dolar)

| GTİP | ÜRÜNLER | 2023 | 2024 | 2025 | Pay (%) 2025 | Değişim (%) 2024-2025 |
|--------------------------------------|--|----------------|----------------|----------------|-----------------|--------------------------|
| TOPLAM İTHALAT (Diğerleriyle) | | 243 982 | 234 335 | 194 532 | 100 | -17,0 |
| 4407 | Uzunlamasına kesilmiş, biçilmiş ağaç; kalınlık > 6 mm | 28 084 | 23 037 | 23 821 | 12,2 | 3,4 |
| 5309 | Keten dokumalar | 15 669 | 21 385 | 23 744 | 12,2 | 11,0 |
| 8414 | Hava veya vakum pompaları, hava veya diğer gaz kompresörleri, fanlar, aspiratörü olan havalandırmaya mahsus davlumbazlar | 22 928 | 35 003 | 18 539 | 9,5 | -47,0 |
| 2803 | Karbon (tarifenin başka yerinde belirtilmeyen) | 2 721 | 11 251 | 13 004 | 6,7 | 15,6 |
| 2917 | Polikarboksilik asitler, anhidritleri, halojenürleri ve türevleri | 13 423 | 10 893 | 11 288 | 5,8 | 3,6 |
| 8543 | Kendine has fonksiyonlu diğer elektrikli makina ve cihazlar | 1 920 | 5 320 | 10 833 | 5,6 | 103,6 |
| 2834 | Nitritler; nitratlar | 0 | 0 | 9 760 | 5,0 | - |
| 1109 | Buğday glütteni | 9 427 | 2 947 | 9 263 | 4,8 | 214,3 |
| 8544 | İzole edilmiş teller, kablolar ve diğer elektrik iletkenler; tek tek kaplanmış liflerden oluşan fiber optik kablolar | 3 999 | 31 984 | 7 290 | 3,7 | -77,2 |
| 3908 | Poliamidler (ilk şekilde) | 10 294 | 16 238 | 7 114 | 3,7 | -56,2 |
| 7801 | İşlenmemiş kurşun | 1 147 | 911 | 6 012 | 3,1 | 559,9 |
| 4409 | Şekil verilmiş ağaçlar (lambalanmış, yiv açılmış, set açılmış, şevlenmiş, ortaları (V) şeklinde oluklanmış vb.) | 1 820 | 1 652 | 4 647 | 2,4 | 181,3 |
| 4418 | Ağaçtan bina ve inşaat için marangozluk, mamulleri, doğrama parçaları | 6 756 | 3 360 | 3 844 | 2,0 | 14,4 |
| 9403 | Diğer mobilyalar ve bunların aksam ve parçaları | 100 | 684 | 3 138 | 1,6 | 358,8 |
| 5902 | Naylon, poliamid, poliester vb. esaslı iç ve dış lastiği için mensucat | 4 466 | 7 474 | 2 744 | 1,4 | -63,3 |

Kaynak: Trademap, Türkiye Verileri